

Экспериментальные материалы для учащихся 4 классов

РУССКИЙ ЯЗЫК (2)

Вариант № 8

Школа _____ Класс 4 _____

Фамилия, имя _____
фамилия, имя учащегося

ИНСТРУКЦИЯ ДЛЯ УЧАЩИХСЯ

На выполнение работы отводится 40 минут.

В работе тебе встретятся разные задания. В некоторых заданиях тебе нужно будет выбрать ответ из нескольких предложенных и обвести цифру, которая стоит рядом с ответом, который ты считаешь верным. Обрати внимание: иногда в заданиях с выбором ответа правильный ответ только один, а иногда правильных ответов несколько. Внимательно читай задания! В некоторых заданиях тебе нужно будет записать несколько слов, иногда тебе нужно будет написать небольшие тексты.

Одни задания покажутся тебе лёгкими, другие – трудными. Рядом с номерами некоторых заданий стоит звёздочка (*) – так отмечены более трудные задания. Рядом с номерами некоторых заданий стоят две звёздочки (***) – так отмечены самые трудные задания. Если ты не знаешь, как выполнить задание, пропусти его и переходи к следующему. Если останется время, ты можешь ещё раз попробовать выполнить пропущенные задания.

Если ты ошибся и хочешь исправить свой ответ, то зачеркни его и обведи или запиши тот ответ, который считаешь верным.

Желаем успеха!

1. Прочитай запись телефонного разговора.

Максим позвонил своему другу Славе. К телефону подошёл папа Славы, Олег Иванович.

- 1) – А Слава дома?
– Добрый день, Максим! Нет, он ещё не вернулся из школы.
- 2) – А скажите ему, чтобы он мне позвонил!
– Конечно, Максим! Я ему передам. До свидания.
- 3) – Хорошо.

Запиши слова, которые ты считаешь необходимым вставить в реплики Максима.

Реплика 1 _____

Реплика 2 _____

Реплика 3 _____

2*. Напиши небольшой рассказ (3-4 предложения) о своей любимой книге.

3. Приведи пример слова, значение которого ты недавно узнал. Запиши, как ты узнал значение этого слова.

**ПРОЧИТАЙ НЕБОЛЬШОЕ СОЧИНЕНИЕ ОДНОГО ЧЕТВЕРОКЛАССНИКА
И ВЫПОЛНИ ЗАДАНИЯ 4-5.**

Вчера мы ходили в цирк. Как же было смешно! Сначала выступал очень смешной клоун. Его смешная походка и смешные шутки заставили нас смеяться до слёз. Потом на сцене появились очень смешные обезьянки, которые смешно жонглировали кеглями и мячиками. Потом нас смешил дрессированный медведь, который смешно катался на велосипеде. А какая смешная улыбка у пёсика, решавшего примеры! Во время представления я смеялся так, что чуть не упал с кресла.

4. Озаглавь прочитанное сочинение.

- 5**. Если ты считаешь, что прочитанное сочинение нуждается в некоторой правке, внеси необходимые исправления: зачеркни слова, которые ты хотел бы заменить, и сверху запиши свой вариант.

6. Прочитай слова.



подарок, тетрадка, свободный, поздний, парход, кедр

Запиши, сколько в этих шести словах

звуков [д] _____

букв д _____

7. Обведи номер слова, в котором третий звук – мягкий согласный.

- 1) лыжи
- 2) поляна
- 3) огоньки
- 4) зацепить

8*. Даны звуки: [у], [с’], [ы], [п], [д], [р], [й’], [а], [ч’]



Раздели эти звуки на две группы.

1 группа _____

2 группа _____

Одну из выделенных тобою групп можно разделить ещё на две группы. Предложи два способа того, как это можно сделать.

Способ 1

1 _____

2 _____

Способ 2





1 _____

2 _____

9. Обведи номер слова, которое является формой слова *речка*.

- 1) река
- 2) речной
- 3) речкой
- 4) речушка

10. Найди схему, которая соответствует слову *походка*. Обведи номер ответа.

- 1) 
- 2) 
- 3) 
- 4) 

11. Каких частей слова **НЕТ** в слове *облако*? Обведи их номера.

- 1) окончания
- 2) корня
- 3) приставки
- 4) суффикса

12*. Прочитай слова.

моряк, морской, мóрем, морищинка, морж, (о) мóре, приморский, уморительный, (к) мóрю, мордочка

Запиши слова в два столбика.

Родственные слова к слову <i>море</i>	Формы слова <i>море</i>

13**. Рассмотреть последовательность схем состава слов:



Ниже даны ряды слов. Проверь, все ли слова в рядах соответствуют схемам. Зачеркни слова, которые не подходят к схемам, над зачёркнутыми словами запиши по одному своему примеру подходящих слов.

- 1) рука, холодный, отгадка
- 2) морозы, города, находка
- 3) книга, бантики, посадка
- 4) пальто, морозный, дошкольный

14. Прочитай предложение.



Обрядила зима сосны и ели в тяжёлые снеговые шубы и шапки, пуховые варежки на ветки надела.

Выпиши из предложения три словосочетания.

1) _____

2) _____

3) _____

15*. Придумай со словом *солнце* два словосочетания и два предложения.



Словосочетания:

1) _____

2) _____

Предложения:

1) _____

2) _____